

6

EINFLUSSREICHE POSITIONEN

Feministisches Streikkollektiv



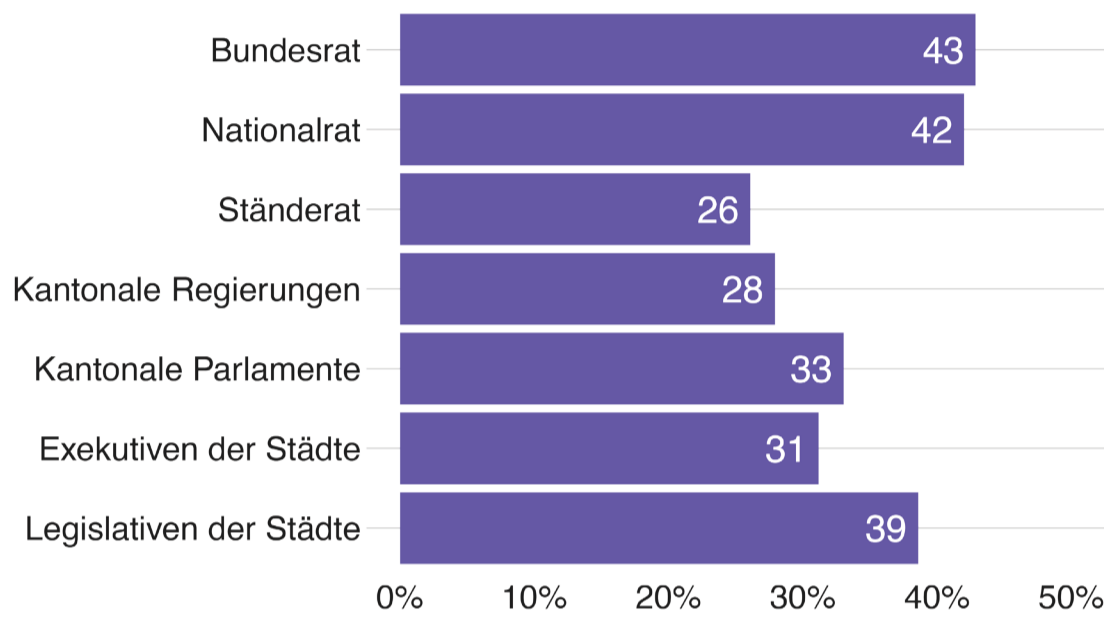
hin zum 14.06.2023

Seit dem 8. März 2023 publiziert das feministische Streikkollektiv Statistiken des BFS zu bestehenden Ungleichheiten zwischen Frauen* und Männern in der Schweiz.

FRAUEN IN EINFLUSSREICHEN POSITIONEN

Vertretung der Frauen in politischen Institutionen

Frauenanteil auf nationaler, kantonaler und städtischer Ebene



Quelle: BFS, Wahlstatistik: 2019 (NR, SR), 2021 (Städte), 2022 (Kantone), 2019 (BR)

26%

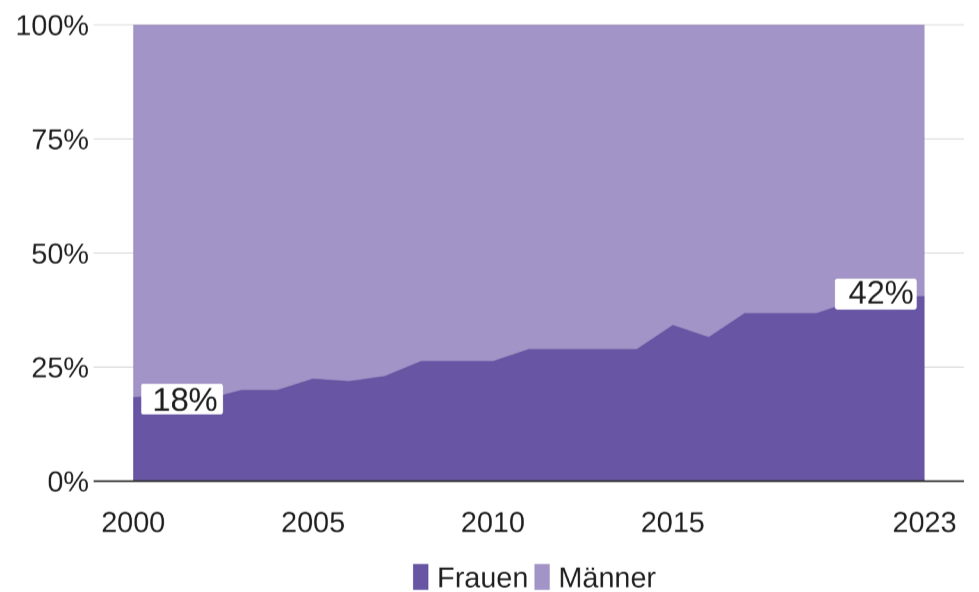
Der Frauenanteil im Ständerat beträgt nur 26%. Von den 7 Mitgliedern des Bundesrates sind 3 Frauen.

42%

Von den 38 Bundesrichtern und Bundesrichterinne sind 42% Frauen. Der Frauenanteil betrug im Jahr 2000 18%.

Anteil Bundesrichterinne

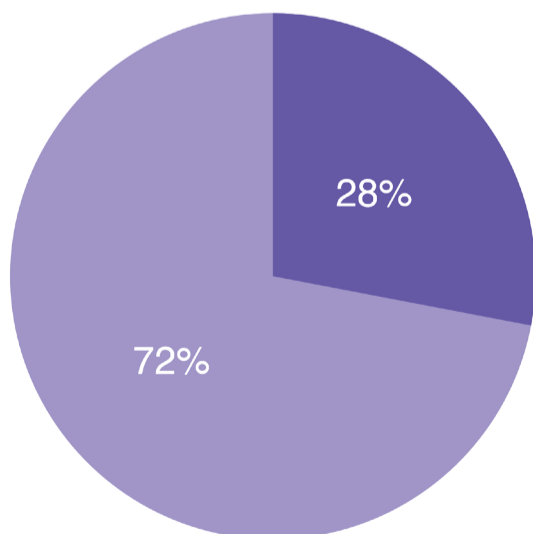
Stand am 7.4.2023



Quelle: www.bger.ch > Gerichtsmitglieder und Personal

Anteil Rektorinnen an den Hochschulen*

Stand am 15.01.2021



14 Frauen 36 Männer

*universitäre, pädagogische und Fachhochschulen

Quelle: Homepages der Hochschulen

28%

28% der Rektorate der Hochschulen ist in Frauenhänden. 8 der 14 Rektorinnen sind an den pädagogischen Hochschulen tätig.

* Die Statistiken des BFS beschränken sich auf die beiden Geschlechterkategorien «Frauen» und «Männer». Die dargestellten Zahlen können die Situation daher nur binär wiedergeben.